






**CÂMARA MUNICIPAL DE CÉU AZUL**  
**ESTADO DO PARANÁ**

**FL.67 L7**

Comissão para que tenha tramitação normal nesta Casa de Leis. Nada mais havendo a tratar, eu, Relatora, lavrei a presente ata que depois de lida e aprovada vai assinada por mim e demais membros da Comissão.

Presidente:  **Darci Rieger**

Relatora:  **Maria Margareth Alves**

Membro:  **Adriano José Swidzikiewicz**

**ATA DA AUDIÊNCIA PÚBLICA DA COMISSÃO DA ADMINISTRAÇÃO TRIBUTÁRIA, FINANCEIRA E ORÇAMENTÁRIA.**

Aos vinte e seis dias do mês de setembro do ano de dois mil e dezoito, às dezoito horas, tendo por local a Sala de Sessões da Câmara Municipal de Céu Azul, a Comissão da Administração Tributária, Financeira e Orçamentária, sob a Presidência do Vereador **DARCI RIEGER**, reuniu-se em **AUDIÊNCIA PÚBLICA** na forma do Edital de Chamamento Público para Audiência Pública N.º 004/18, do Presidente da Câmara Municipal de Céu Azul, Estado do Paraná, publicado no Diário Oficial de Céu Azul no dia 11 de setembro de 2018, página 02, Ano VIII N.º 1979 e Jornal O Paraná no dia 12 de setembro de 2018, página 1, Edição n.º 12906. O Presidente da Comissão Vereador Darci Rieger declarou abertos os trabalhos desta Audiência, informando a todos os presentes que este evento vem de encontro à obrigação prescrita no § 4º do artigo 9º da Lei de Responsabilidade Fiscal, Lei Complementar N.º 101/2000, que no Município de Céu Azul, tornou-se obrigatório segundo o que preceitua a Instrução Normativa N.º 04/2006, do Egrégio Tribunal de Contas do Estado do Paraná. Seguindo solicitou à Vereadora Maria Margareth Alves, Relatora da Comissão, que lhe auxiliasse nos trabalhos da mesa. Convidou também a Vereadora Claudete de Sá Maranhão Rheinheimer para fazer parte da mesa. Em seguida solicitou à Vereadora Maria Margareth Alves para proceder à leitura do Edital de Chamamento Público N.º



*CÂMARA MUNICIPAL DE CÊU AZUL*  
ESTADO DO PARANÁ

**FL.68 L7**

004/18, para Audiência Pública relativa às Metas Fiscais do Segundo Quadrimestre de 2018. Estiveram presentes no evento pessoas da comunidade, Secretários e Funcionários da Administração Municipal, Presidente da Comissão Tributária, Financeira e Orçamentária Vereador Darci Rieger, Relatora da Comissão Tributária, Financeira e Orçamentária Vereadora Maria Margareth Alves, a Vereadora Claudete de Sá Maranhão, o Prefeito Municipal Senhor Germano Bonamigo e Equipe Técnica representada pelo Senhor Enedir Wichoski, Contador, que assinaram a lista de presença. Como a Audiência Pública tem a finalidade do Poder Executivo Municipal demonstrar e avaliar o cumprimento das metas fiscais do segundo quadrimestre ( maio – junho – julho - agosto) do ano de dois mil e dezoito, a palavra foi passada ao Senhor Prefeito Municipal Senhor Germano Bonamigo que deu abertura as explicações e em seguida passou a palavra para o Senhor Enedir Wichoski, que falou do embasamento legal para a realização da Audiência. Destacou que a previsão das receitas e a fixação das despesas para o período, efetuadas com base no comportamento da execução orçamentária de 2017, constando dos anexos da programação financeira e do cronograma de desembolsos instituídos pelo Decreto do Poder Executivo N.º 5256/2018, publicado em dois de janeiro de dois mil e dezoito e suas alterações e ainda, que os números ora apresentados são originários dos relatórios da LRF, do 2º quadrimestre de 2018, cujos relatórios foram publicados no Diário Oficial Eletrônico do Município no dia vinte e um de setembro de dois mil e dezoito, Edição n.º 1989. Demonstrou os pontos de avaliação: desempenho das receitas, comportamento das despesas, variação da dívida pública consolidada e cumprimento dos limites legais, Pessoal, Saúde e Educação. Quanto ao Princípio do Equilíbrio, o Município no quadrimestre arrecadou no resultado primário receitas primárias correntes o valor de R\$ 30.022.527,58 (trinta milhões, vinte e dois mil, quinhentos e vinte e sete reais e cinquenta e oito centavos) tendo como total de receita líquida R\$ 30.239.137,55 ( trinta milhões, duzentos e trinta e nove mil, cento e trinta e sete reais e cinquenta e cinco centavos) empenhou o total da despesa primária de R\$ 31.034.446,45 (trinta e um milhões, trinta e quatro mil, quatrocentos



*CÂMARA MUNICIPAL DE CÉU AZUL*  
ESTADO DO PARANÁ

**FL.69 L7**


e quarenta e seis reais e quarenta e cinco centavos) e o total de despesas primárias liquidadas de R\$ 25.297.151,88 (vinte e cinco milhões, duzentos e noventa e sete mil, cento e cinquenta e um reais e oitenta e oito centavos). Foi verificado que o resultado primário orçamentário foi positivo. Assim, os resultados apresentados permitem concluir que as metas fixadas para os Resultados Primário e Nominal foram atingidas. A Dívida Consolidada Líquida como proporção da Receita Corrente Líquida encontram-se abaixo dos limites legais. Posteriormente, o Senhor Enedir Wichoski apresentou os Demonstrativos da Receita Real comparando-as com as metas traçadas, sendo próximas ao projetado para o período. Falou também dos resultados orçamentários. Com relação ao item gasto com pessoal, no que dispõe a Lei Complementar N.º 101/2000, no tocante à Receita Corrente Líquida, os percentuais são: Poder Executivo 50,10% (cinquenta vírgula dez por cento), Poder Legislativo 3,15% (três vírgula quinze por cento), totalizando 53,25% (cinquenta e três vírgula vinte e cinco por cento), portanto, o total geral está abaixo do limite máximo de 57,00% (cinquenta e sete por cento), o índice do Poder Executivo abaixo do limite prudencial de 51,30% (cinquenta e um vírgula trinta por cento). Concluindo os gastos com a Folha de Pagamento do Executivo as despesas com pessoal neste quadrimestre ficaram abaixo do limite prudencial. Assim, comparando os resultados ora apresentados com a audiência pública relativa às metas fiscais do primeiro quadrimestre, o Poder Executivo Municipal tomou as medidas cabíveis para a redução do valor da folha de pagamento voltando ao limite legal definido pela Lei de Responsabilidade Fiscal. Destaca-se ainda que as despesas com Pessoal estão abaixo do limite prudencial, mas dentro do limite de alerta e uma diferença no período do pagamento da 1ª parcela do décimo terceiro que elevará o índice da folha de pagamento um pouco acima do limite prudencial. Atingidos os limites de gastos com saúde em 17,44% (dezessete vírgula quarenta e quatro por cento), educação em 31,54% ( trinta e um vírgula cinquenta e quatro por cento), FUNDEB 74,22% (cinquenta e quatro vírgula vinte e dois por cento) e gastos na assistência social de 6,70% (seis vírgula setenta por cento) sendo que as metas de investimentos no




CÂMARA MUNICIPAL DE CÊU AZUL  
ESTADO DO PARANÁ

FL.70 L7

Fundo da Criança e Adolescentes também foram atingidas, atendendo o Conselho Tutelar com 301 (trezentos e um) atendimentos, Associação das Crianças e Adolescentes de Cêú Azul – ACAZUL, com 150 (cento e cinquenta) atendimentos média dia, Associação de Proteção à Maternidade e a Infância – APMI, com 31 (trinta e um) atendimentos mensais, Programa de Aprendizizes – Jovens com 20 (vinte) atendimentos mensais, Programa Família Acolhedora com 4 (quatro) atendimentos e benefício natalidade com 30 (trinta) famílias atendidas. O Senhor Enedir Wichoski encerrou a sua participação, devolvendo a palavra ao Presidente da Comissão Vereador Darci Rieger. Com a palavra, concedeu na seguinte ordem, a inscrição para o uso da palavra às pessoas presentes para realizarem seus questionamentos, onde não tivemos questionamentos. Concedida a palavra aos Vereadores presentes, fez o uso da mesma a Vereadora Claudete de Sá Maranhão Rheinheimer. Concedida a palavra membros da Comissão para questionamentos, usando a palavra o Vereador Darci Rieger. Após o Presidente da Comissão da Administração Tributária, Financeira e Orçamentária, Vereador Darci Rieger passou a palavra ao Prefeito Municipal Senhor Germano Bonamigo para fazer as suas considerações finais, falando dos obstáculos financeiros, mas estão trabalhando para superar as dificuldades. O Senhor Presidente da Comissão da Administração Tributária, Financeira e Orçamentária, Vereador Darci Rieger declarou encerrados os trabalhos, agradecendo a presença de todas as pessoas que se fizeram presentes nesta Audiência Pública, determinando a lavratura desta ata, que após lida e achada em conformidade, vai assinada pelos membros da Comissão e pelo Senhor Germano Bonamigo Prefeito Municipal. SALA DE SESSÕES DA CÂMARA MUNICIPAL DE CÊU AZUL, Estado do Paraná, aos vinte e seis dias do mês de setembro do ano de dois mil e dezoito.

  
Darci Rieger  
Presidente

  
Maria Margareth Alves  
Relatora

  
Germano Bonamigo  
Prefeito Municipal



# *Município de Céu Azul*

## *Estado do Paraná*



ELABORAÇÃO E APRESENTAÇÃO: ENEDIR WICHOSKI



# *Município de Céu Azul*

## *Estado do Paraná*

**AUDIÊNCIA PÚBLICA DE  
AVALIAÇÃO DO CUMPRIMENTO DAS  
METAS FISCAIS  
2º QUADRIMESTRE DO EXERCÍCIO  
FINANCEIRO DE 2018**, em cumprimento  
ao estabelecido no § 4º, do art. 9º, da Lei de  
Responsabilidade Fiscal.



# *Município de Céu Azul*

## *Estado do Paraná*

### Das Projeções:

A previsão das receitas e a fixação das despesas para o período, efetuadas com base no comportamento da execução orçamentária de 2017, constam dos anexos da programação financeira e do cronograma de desembolsos instituídos pelo Decreto do Poder Executivo nº 5256/2018 de 02/01/2018 e suas Alterações.



# *Município de Céu Azul*

## *Estado do Paraná*

## Transparência:

Os números ora apresentados são originários dos relatórios da LRF, do 2º quadrimestre de 2018, cujos relatórios foram publicados no Diário Oficial Eletrônico do Município, na data de 21 de setembro de 2018, Edição 1989.





# *Município de Céu Azul*

## *Estado do Paraná*

# Pontos de avaliação:

- Desempenho das receitas;
- Comportamento das despesas;
- Variação da dívida pública consolidada;
- Cumprimento dos limites legais:
- Pessoal, Saúde e Educação.



# *Município de Céu Azul*

## *Estado do Paraná*

## Metas:

- ➡ Resultado primário;
- ➡ Resultado nominal;
- ➡ Despesa de pessoal e limites da LRF;
- ➡ Dívida consolidada líquida e limites da LRF;
- ➡ Gastos com Saúde;
- ➡ Gastos com Educação.



# *Município de Céu Azul*

## *Estado do Paraná*

### Resultado primário

O resultado primário, que exclui das receitas totais os rendimentos de aplicações financeiras e, dos gastos totais, os juros nominais devidos, mede como as ações do setor público afetam a trajetória de seu endividamento líquido.



# *Município de Céu Azul*

## *Estado do Paraná*

### Resultado nominal

É o resultado que expressa, na apuração das ***necessidades de financiamento do setor público***, a *variação da dívida líquida* num certo período.



# Município de Céu Azul

## Estado do Paraná

### Receitas

2º Quadrimestre - Exercício Financeiro de 2018

RECEITAS ORÇAMENTÁRIAS	Previstas Atualiz.	Realizada	Realizada %
	Exerc. 2018	Jan./Agosto	Anual
	( A )	( B )	( A/B )
<b>I - Receitas Correntes</b>	<b>49.181.990,00</b>	<b>28.619.665,95</b>	<b>58,19%</b>
Receita Tributária	6.864.059,13	4.116.853,98	59,98%
Receita Contribuições	657.536,18	432.805,79	65,82%
Receita Patrimonial	603.126,17	112.780,68	18,70%
Receitas Agropecuárias	17.325,92	8.874,00	51,22%
Receita Industrial	4.653,95	-	0,00%
Receita de Serviços	81.749,76	14.793,78	18,10%
Transferências Correntes	48.590.053,82	28.374.318,44	58,40%
( - ) Deduções para o Fundeb	-7.589.865,85	-4.362.589,80	57,48%
( - ) Demais Deduções	-147.260,62	-148.236,99	100,66%
Outras Receitas Correntes	100.611,54	70.066,07	69,64%



# *Município de Céu Azul*

## *Estado do Paraná*

<b>II - Receitas de Capital</b>	<b>14.546.864,64</b>	<b>1.619.471,60</b>	<b>11,13%</b>
Operações de Crédito	3.500.000,00	113.669,29	3,25%
Amortização de Empréstimos	-	-	0,00%
Alienação de Bens	59.505,74	51,32	0,09%
Transferências de Capital	10.987.358,90	1.505.750,99	
Outras Receitas de Capital	-	-	0,00%
<b>Total das Receitas</b>	<b>63.728.854,64</b>	<b>30.239.137,55</b>	<b>47,45%</b>



# *Município de Céu Azul*

## *Estado do Paraná*

### *Receitas*

2º Quadrimestre - Exercício Financeiro de 2018

DISCRIMINAÇÃO	Previstas Atualiz.	Realizadas	Real./Prev.
	Jan./Dez.	Jan./Agosto	( % )
<b>RECEITAS TRIBUTÁRIAS</b>	<b>6.716.798,51</b>	<b>3.968.616,99</b>	<b>59,08%</b>
<b>Impostos</b>	<b>5.546.680,18</b>	<b>3.177.738,71</b>	<b>57,29%</b>
IRRF	981.961,06	398.400,56	40,57%
IPTU	1.062.159,78	661.611,78	62,29%
ITBI	598.259,21	355.670,51	59,45%
ISS	2.904.300,13	1.762.055,86	60,67%
Taxas	1.003.790,71	824.827,40	82,17%
Contribuição de Melhorias	313.588,24	114.287,87	36,45%
( - ) Deduções	-147.260,62	-148.236,99	100,66%



# *Município de Céu Azul*

## *Estado do Paraná*

DISCRIMINAÇÃO	Previstas Atualiz.	Realizadas	Real./Prev.
	Jan./Dez.	Jan./Agosto	( % )
TRANSF. CORRENTES	48.590.053,82	28.374.318,44	58,40%
<b>DA UNIÃO</b>	<b>18.376.147,68</b>	<b>10.565.157,59</b>	<b>57,49%</b>
FPM	14.377.589,90	8.265.721,74	57,49%
ITR	152.995,35	1.558,64	1,02%
Compens. Fin. Explor. Rec. Naturais	157.825,76	116.061,40	73,54%
Transferências do SUS	1.900.234,61	990.102,23	52,10%
Transferências do FNAS	292.824,81	64.560,70	22,05%
Transferências do FNDE	798.530,72	496.926,56	62,23%
ICMS-Desoneração L.C.Nº 87/96	171.646,53	80.226,32	46,74%
Emendas Parlamentares Individuais	500.000,00	500.000,00	100,00%
Outras Transf. da União	24.500,00	50.000,00	204,08%





# *Município de Céu Azul*

## *Estado do Paraná*

<b>DO ESTADO</b>	<b>24.935.338,07</b>	<b>14.342.900,16</b>	<b>57,52%</b>
ICMS	22.068.677,39	12.290.213,39	55,69%
IPVA	1.870.971,04	1.450.773,74	77,54%
IPI Exportação	291.407,13	215.878,28	74,08%
CIDE	37.526,82	25.402,89	67,69%
Transf. do Estado para Saúde	132.948,25	75.502,50	56,79%
Outras Transf. do Estado	288.273,87	145.441,39	50,45%
Receita para Consamu	245.533,57	139.687,97	56,89%
FUNDEB	5.617.217,47	3.369.113,62	59,98%
Transf. de Inst. Privadas	28.834,05	18.310,61	63,50%
Transf. de Pessoas Físicas	2.307,90	-	0,00%
Outras Receitas Correntes (Multas/Juros)	100.611,54	70.066,07	69,64%
( - ) Dedução para Fundeb	-7.589.865,85	-4.362.589,80	57,48%



# Município de Céu Azul

## Estado do Paraná

DISCRIMINAÇÃO	Previstas	Realizadas	Real./Prev.
	Jan./Dez.	Jan./Agosto	( % )
<b>RECEITAS DE CAPITAL</b>	<b>14.408.232,76</b>	<b>1.619.471,60</b>	11,24%
Operações de crédito	3.500.000,00	113.669,29	3,25%
Alienação de Bens	59.505,74	51,32	0,09%
Transferências de Capital-UNIÃO	1.440.713,45	957.230,80	66,44%
Transf. de Capital do Estado	3.842.831,97	548.520,19	14,27%
Transf. Outras Instituições Públicas	5.565.181,60	-	0
<b>Transferências de Capital-OPERAÇÕES DE CRÉDITO</b>		<b>PREVISTA</b>	<b>ARRECADADA</b>
Capela Mortuária e Pav. Urbana		-	113.669,29
Reformas e Apliação de Escolas e CMEIs		500.000,00	-
Pavimentação de Vias Urbanas (2017)		700.000,00	-
Pavimentação de Vias Urbanas (2018 - STN)		2.300.000,00	-
<b>TOTAL</b>		<b>3.500.000,00</b>	<b>113.669,29</b>



# *Município de Céu Azul*

## *Estado do Paraná*

<b>Transferências de Capital-UNIÃO</b>	<b>PREVISTO</b>	<b>ARRECADADO</b>
Recursos do Sistema Único de Saúde - SUS	462.581,45	462.581,45
Rec. FNDE - Aquisição de Ônibus Escolar	186.400,00	-
Aquis. Mobiliário de Sala de Aula	54.232,00	-
Revitalização Piscinas do CIESCA	243.750,00	122.774,35
Equip. Centro Ev. P. Exposições	243.750,00	121.875,00
Modernização do Centro Cult. Esp. Ivar Ranzi	250.000,00	250.000,00
<b>TOTAL</b>	<b>1.440.713,45</b>	<b>957.230,80</b>



# *Município de Céu Azul*

## *Estado do Paraná*

<b>Transferências de Capital-ESTADOS</b>	<b>PREVISTO</b>	<b>ARRECADADO</b>
AP SUS Estadual (Reforma U.S.F. Bairro Iguazu)	150.000,00	30.000,00
FUNDEPAR-Ref. da Esc. José Bonifácio de Nova União	198.000,00	99.000,00
Convênio 287/17 - Infra Estrutura Urbana	700.000,00	183.298,11
Convênio 535/17 - Aquisição de Veículo	50.000,00	50.000,00
Convênio 534/17 - Pavimentação de Vias Urbanas	500.000,00	107.630,24
Recapeamento Asfáltico - Convênio 009/2017	3.250,33	78.591,84
Pav. Poliédrida (Star Milk) Convênio 004/2018.	2.041.581,64	-
Conv. 331/18 - SEDU - Infraest. Urbana	200.000,00	-
<b>TOTAL</b>	<b>3.842.831,97</b>	<b>548.520,19</b>
<b>Outras Transferências de Capital-ITAIPU</b>	<b>PREVISTO</b>	<b>ARRECADADO</b>
Convênio 45860/17-ITAIPU (Cetrica, Barracões, Pavimentação Poliédrica e Cicloturismo)	2.776.300,00	-
Conv. 49083/18 Itaipu - Rev. Bosque e Impl. Parque Ecológico	2.788.881,60	-
<b>TOTAL</b>	<b>5.565.181,60</b>	<b>-</b>



# Município de Céu Azul

## Estado do Paraná

RECEITAS CORRENTES ARRECADADAS	2º Quad./17	2º Quad./18	%
IRRF	425.906,96	398.400,56	-6,46%
IPTU	305.332,16	617.492,93	102,24%
ITBI	382.819,20	355.670,51	-7,09%
ISS	1.738.530,52	1.760.878,54	1,29%
TAXAS	598.760,23	727.885,31	21,57%
CONTRIBUIÇÃO DE MELHORIA	117.025,08	112.385,88	-3,96%
RECEITAS DE CONTRIBUIÇÕES	335.537,72	422.090,05	25,80%
Receita Patrimonial	342.657,59	106.075,86	-69,04%
RECEITA AGROPECUÁRIA	11.902,89	8.872,73	-25,46%
RECEITA DE SERVIÇOS	13.310,54	15.153,68	13,85%
F.P.M	6.285.632,09	6.710.861,73	6,77%
I.T.R	4.627,01	1.246,93	-73,05%
FUNDO ESPECIAL DO PETRÓLEO	82.863,39	115.422,64	39,29%



# Município de Céu Azul

## Estado do Paraná

SUS	1.097.719,56	996.882,08	-9,19%
ASSISTÊNCIA SOCIAL	60.862,06	62.862,75	3,29%
TRANSF. EDUCAÇÃO	377.652,30	496.883,51	31,57%
ICMS - DESONERAÇÃO - L.C. Nº 87	67.175,68	64.181,12	-4,46%
Transf. Conv. e Emendas Parlam. União	28.657,38	550.000,00	1819,23%
COTA-PARTE DO ICMS	10.045.592,91	9.832.170,96	-2,12%
COTA-PARTE DO IPVA	1.142.952,29	1.150.933,66	0,70%
IPI SOBRE EXPORTAÇÃO	138.602,57	172.702,60	24,60%
CIDE	27.179,39	25.379,57	-6,62%
RECURSOS DO ESTADO PARA SAUDE	67.350,00	75.502,50	12,10%
OUTRAS TRANSFERÊNCIAS DOS ESTADOS	143.841,39	124.892,62	-13,17%
Rec.Fundo de Cascavel para Consamu	100.994,09	139.687,97	
Transferências de Instituições Privada	18.461,75	97.147,07	426,21%
FUNDEB	3.200.927,99	3.372.113,62	5,35%
OUTRAS RECEITAS CORRENTES	332.795,84	70.066,08	-78,95%
<b>TOTAL DAS RECEITAS CORRENTES</b>	<b>27.495.670,58</b>	<b>28.583.843,46</b>	<b>3,96%</b>



# *Município de Céu Azul*

## *Estado do Paraná*

### Relação das Despesas Correntes

<b>DESPESA CORRENTE LIQUIDADADA</b>	2º Quad./17	2º Quad./18	%
PESSOAL E ENCARGOS SOCIAIS	13.741.828,98	12.846.640,17	-6,51%
JUROS E ENCARGOS DA DIVÍDA	169.737,58	155.167,52	-8,58%
SUBVENÇÕES	3.033.546,60	3.451.652,95	13,78%
CONSÓRCIOS PÚBLICOS	548.912,55	808.822,94	47,35%
Despesas de Manutenção	7.109.573,33	6.759.867,74	-4,92%
AMORTIZAÇÃO DA DÍVIDA	403.127,03	574.491,98	42,51%
<b>TOTAL</b>	<b>25.006.726,07</b>	<b>24.596.643,30</b>	<b>-1,64%</b>



# *Município de Céu Azul*

## *Estado do Paraná*

<b>RECEITAS CORRENTES ARRECADADAS</b>	<b>Até 2º Quad./17</b>	<b>Até 2º Quad./18</b>	<b>%</b>
FONTE LIVRE	21.007.053,87	21.398.590,99	1,86%
Fonte 103 Educação	561,91	178,07	-68,31%
Fonte 104 Educação	620,1	212,06	-65,80%
Fonte 303 Saúde	1194,92	209,15	-82,50%
<b>TOTAL</b>	<b>21.009.430,80</b>	<b>21.399.190,27</b>	<b>1,86%</b>
<b>DESPESAS CORRENTES LIQUIDADAS</b>	<b>Até 2º Quad./17</b>	<b>Até 2º Quad./18</b>	<b>%</b>
FONTE LIVRE	10.744.006,12	10.077.744,41	-6,20%
Fonte 103 Educação	2.006.621,40	2.500.731,92	24,62%
Fonte 104 Educação	1.240.248,41	897.692,78	-27,62%
Fonte 303 Saúde	5.064.873,30	5.088.161,96	0,46%
<b>TOTAL</b>	<b>19.055.749,23</b>	<b>18.564.331,07</b>	<b>-2,58%</b>





# Município de Céu Azul

## Estado do Paraná

### Resultado Orçamentário

Despesas por Quadrimestre - Exercício Financeiro de 2018

RECEITAS REALIZADAS	Realização	Realização	Realização
	1º Quadrimestre	2º Quadrimestre	3º Quadrimestre
<b>Receitas Total Líquida</b>	<b>14.899.799,84</b>	<b>30.239.137,55</b>	
<b>Superavit Exec. Anterior</b>	<b>1.268.965,44</b>	<b>3.168.982,77</b>	
DESPESAS EMPENHADAS	Execução	Execução	Execução
	1º Quadrimestre	2º Quadrimestre	3º Quadrimestre
<b>DESPESAS CORRENTES</b>	<b>17.497.482,28</b>	<b>28.412.138,18</b>	-
Pessoal e Encargos Sociais	6.896.296,21	13.705.129,47	
Juros e Encargos da Dívida	81.816,96	155.167,52	
Outras Despesas Correntes	10.519.369,11	14.551.841,19	
<b>DESPESAS DE CAPITAL</b>	<b>1.344.503,53</b>	<b>3.353.478,28</b>	-
Investimentos	1.061.947,26	2.777.475,79	
Despesa Intra-Orçamentária	1.510,51	1.510,51	
Amortização da Dívida	281.045,76	574.491,98	
Reserva de Contingência	-		
<b>TOTAL DAS DESPESAS</b>	<b>18.841.985,81</b>	<b>31.765.616,46</b>	-
Resultado Orçamentário	-2.673.220,53	1.642.503,86	-



# Município de Céu Azul

## Estado do Paraná

RECEITAS REALIZADAS	Realização	Realização	Realização
	1º Quadrimestre	2º Quadrimestre	3º Quadrimestre
Receitas Total Líquida	<b>14.899.799,84</b>	<b>30.239.137,55</b>	
Superavit Exec. Anterior	<b>1.268.965,44</b>	<b>3.168.982,77</b>	
DESPESAS LIQUIDADAS	Execução	Execução	Execução
	1º Quadrimestre	2º Quadrimestre	3º Quadrimestre
<b>DESPESAS CORRENTES</b>	<b>11.729.676,54</b>	<b>24.819.669,45</b>	-
Pessoal e Encargos Sociais	6.896.296,21	13.705.129,47	
Juros e Encargos da Dívida	81.816,96	155.167,52	
Outras Despesas Correntes	4.751.563,37	10.959.372,46	
<b>DESPESAS DE CAPITAL</b>	<b>303.314,11</b>	<b>1.208.652,44</b>	-
Investimentos	20.757,84	632.649,95	
Despesa Intra-Orçamentária	1.510,51	1.510,51	
Amortização da Dívida	281.045,76	574.491,98	
<b>TOTAL DAS DESPESAS</b>	<b>12.032.990,65</b>	<b>26.028.321,89</b>	-
Resultado Orçamentário	2.866.809,19	7.379.798,43	-
Despesa/Receita	80,76%	86,07%	#DIV/0!



# Município de Céu Azul

## Estado do Paraná

### Resultado Primário

Despesas por Quadrimestre - Exercício de 2018

Receitas	Prev. Atualiz.	Realizadas	( % )
	Jan./Dez.	Jan./Agosto	Real./Prev.
<b>I - Receitas Primárias Correntes</b>	49.181.990,00	28.619.665,95	58,19%
( - ) Aplicações Financeiras	589.599,57	102.940,68	17,46%
( - ) Outras Receitas Financeiras	-	-	
<b>1 - RECEITAS FISCAIS CORRENTES</b>	<b>48.592.390,43</b>	<b>28.516.725,27</b>	<b>58,69%</b>
<b>II - Receitas de Capital</b>	<b>14.546.864,64</b>	<b>1.619.471,60</b>	<b>11,13%</b>
( - ) Operações de Crédito	3.500.000,00	113.669,29	3,25%
( - ) Amortização de Empréstimos	-	-	
( - ) Receitas de Alienação de Invest. Temporários	-	-	
( - ) Receitas de Alienação de Invest. Permanentes	-	-	
( - ) Outras Receitas de Capital Não Primárias	-	-	
<b>2 - RECEITAS PRIMARIAS DE CAPITAL</b>	<b>11.046.864,64</b>	<b>1.505.802,31</b>	<b>13,63%</b>
<b>3 - RECEITAS PRIMÁRIAS TOTAL</b>	<b>59.639.255,07</b>	<b>30.022.527,58</b>	<b>50,34%</b>



# *Município de Céu Azul*

## *Estado do Paraná*

Despesas	Fixadas Atualiz.	EMPENHADA	LIQUIDADADA
	Jan./Dez.	Jan./Agosto	Jan./Agosto
<b>III - Despesas Correntes</b>	48.560.669,72	28.412.138,18	24.819.669,45
( - ) Juros e Encargos da Dívida	232.047,80	155.167,52	155.167,52
<b>4 - DESPESAS PRIMÁRIAS CORRENTES</b>	<b>48.328.621,92</b>	<b>28.256.970,66</b>	<b>24.664.501,93</b>
<b>VI - Despesas de Capital</b>	18.286.790,66	3.351.967,77	1.207.141,93
( + ) Investimentos	17.480.922,37	2.777.475,79	632.649,95
( - ) Inversões Financeiras	-	-	-
( - ) Concessão de Empréstimos e Financiamentos	-	-	-
( - ) Aquis. De Tít. de Cap. já integralizados	-	-	-
( - ) Amortização da Dívida	805.868,29	574.491,98	574.491,98
<b>5 - DESPESAS PRIMARIA DE CAPITAL</b>	<b>17.480.922,37</b>	<b>2.777.475,79</b>	<b>632.649,95</b>
6 - Reserva de Contingências	45.367,03	-	-
<b>7 - DESP. PRIMARIA TOTAL (4 + 5 + 6)</b>	<b>65.854.911,32</b>	<b>31.034.446,45</b>	<b>25.297.151,88</b>



# *Município de Céu Azul*

## *Estado do Paraná*

Despesas	Restos a Pagar Processados	Restos a Pagar não Processados	
		Liquidados	Pagos
Pessoal e Encargos Sociais	290.271,35	4.292,28	4.292,28
Outras Despesas Correntes	503.117,40	313.003,98	312.813,98
<b>4 - DESPESAS PRIMÁRIAS CORRENTES</b>	<b>793.388,75</b>	<b>317.296,26</b>	<b>317.106,26</b>
(+) Investimentos	185.612,97	587.453,82	535.293,93
(-) Inversões Financeiras	-	-	-
(-) Concessão de Empréstimos e Financiamentos	-	-	-
(-) Aquis. De Tít. de Cap. já integralizados	-	-	-
(-) Amortização da Dívida	-	-	-
<b>5 - DESPESAS PRIMARIA DE CAPITAL</b>	<b>185.612,97</b>	<b>587.453,82</b>	<b>535.293,93</b>
6 - Reserva de Contingências	-		
<b>7 - DESP. PRIMARIA TOTAL (4 + 5 + 6)</b>	<b>979.001,72</b>	<b>904.750,08</b>	<b>852.400,19</b>
<b>RESULTADO PRIMÁRIO</b>			<b>3.442.904,09</b>



# *Município de Céu Azul*

## *Estado do Paraná*

<b>CÁLCULO DO RESULTADO NOMINAL</b>	<b>31/dez/17</b>	<b>31/ago/18</b>
DÍVIDA CONSOLIDADA (XXVIII)	2.996.062,78	2.535.240,09
<b>DEDUÇÕES (XXIX)</b>	<b>3.340.087,03</b>	<b>7.182.019,14</b>
Disponibilidade de Caixa Bruta	4.349.757,70	7.235.850,63
(-) Restos a Pagar Processados (XXX)	1.009.670,67	53.831,49
Demais Haveres Financeiros	-	-
<b>DÍVIDA CONSOLIDADA LÍQUIDA (XXXI) = (XXVIII - XXIX)</b>	<b>-344.024,25</b>	<b>-4.646.779,05</b>
<b>RESULTADO NOMINAL</b>		<b>4.302.754,80</b>



# Município de Céu Azul

## Estado do Paraná

Dívida Consolidada Líquida X RCL				
Despesas por Quadrimestre - Exercício Financeiro de 2018				
LRF , art. 55, inciso I, alínea "b" - Anexo II	Saldo Exerc.	SALDO EXERCICIO 2018		
Especificações	Anterior	Até 1º Quadrim.	Até 2º Quadrim.	Até 3º Quadrim.
<b>(I) DÍVIDA CONSOLIDADA - DC</b>	2.996.062,78	2.828.686,31	2.535.240,09	-
Dívida Mobiliária	-	-	-	-
Dívida Contratual	2.790.001,36	2.639.845,36	2.363.813,77	
Precatórios	-	-	-	-
<b>PARCELAMENTO DE DÍVIDAS(VI)</b>	<b>206.061,42</b>	<b>188.840,95</b>	<b>171.426,32</b>	-
De Contribuições Sociais	206.061,42	188.840,95	171.426,32	-
Previdenciárias (INSS)	-	-	-	-
Demais Contribuições Sociais (PASEP)	206.061,42	188.840,95	171.426,32	
<b>(II)<sup>1</sup> DEDUÇÕES = (Disponibilidades - Restos)</b>	<b>3.340.087,03</b>	<b>6.158.911,45</b>	<b>7.182.019,14</b>	-
Disponibilidade de Caixa Bruta	4.349.757,70	6.164.193,01	7.235.850,63	
Demais Haveres Financeiros(1.1.3.8.1)	-	-	-	
(-) Restos a Pagar Processados	1.009.670,67	5.281,56	53.831,49	
<b>(III) DÍVIDA CONSOLIDADA LÍQUIDA - DCL = (I - II)</b>	<b>-344.024,25</b>	<b>-3.330.225,14</b>	<b>-4.646.779,05</b>	-
RECEITA CORRENTE LÍQUIDA - RCL	41.014.232,71	41.163.986,64	42.138.228,08	
% DA DC SOBRE A RCL (I/RCL)	7,30%	6,87%	6,02%	#DIV/0!
% DA DCL SOBRE A RCL (III/RCL)	-0,84%	-8,09%	-11,03%	#DIV/0!



# *Município de Céu Azul*

## *Estado do Paraná*

### **Demonstrativo dos Restos a Pagar**

Inscritos em Exercícios Anteriores		2.119.697,33	
Inscritos em 31 de dezembro de 2017		1.844.257,13	<b>3.963.954,46</b>
<b>Restos a Pagar pagos</b>	Execução	Execução	Execução
	1º Quadrimestre	2º Quadrimestre	3º Quadrimestre
<b>DESPESAS CORRENTES</b>	<b>1.025.620,88</b>	<b>1.109.819,17</b>	-
Pessoal e Encargos Sociais	294.932,79	294.932,79	
Outras Despesas Correntes	730.688,09	814.886,38	
<b>DESPESAS DE CAPITAL</b>	<b>552.071,53</b>	<b>707.316,59</b>	-
Obras e Instalações	523.054,53	678.299,59	
Equipamentos	29.017,00	29.017,00	
<b>TOTAL DAS DESPESAS PAGAS</b>	<b>1.577.692,41</b>	<b>1.817.135,76</b>	-
Empenhos Cancelados	1.881.266,45	1.935.703,98	
Saldo a Pagar dos RESTOS A PAGAR para o Quadrimestre Seguinte			<b>211.114,72</b>





# Município de Céu Azul

## Estado do Paraná

<i>Despesas com Pessoal e a RCL</i>				
Setembro/2017 a Agosto/2018				
PODER	Despesas - LRF/STN		LIMITE	LIMITE
	Despesas Executadas	% RCL	PRUDENCIAL %	MÁXIMO %
<b>Executivo</b>	<b>20.685.900,68</b>	<b>50,10%</b>	<b>51,30%</b>	<b>54,00%</b>
Folha de Pagto. do Executivo	20.447.012,56	49,52%		
Contr. de Terceirização (MEDICOS)	238.888,12	0,58%		
Legislativo	1.300.317,86	3,15%	5,70%	6,00%
<b>TOTAL</b>	<b>21.986.218,54</b>	<b>53,25%</b>	<b>57,00%</b>	<b>60,00%</b>
Receita Corrente Líquida			42.138.228,08	
(-) Transf. Obrigatórias da União relativo a Emendas Individuais			850.000,00	
<b>Receita Corrente Líquida AJUSTADA</b>			<b>41.288.228,08</b>	

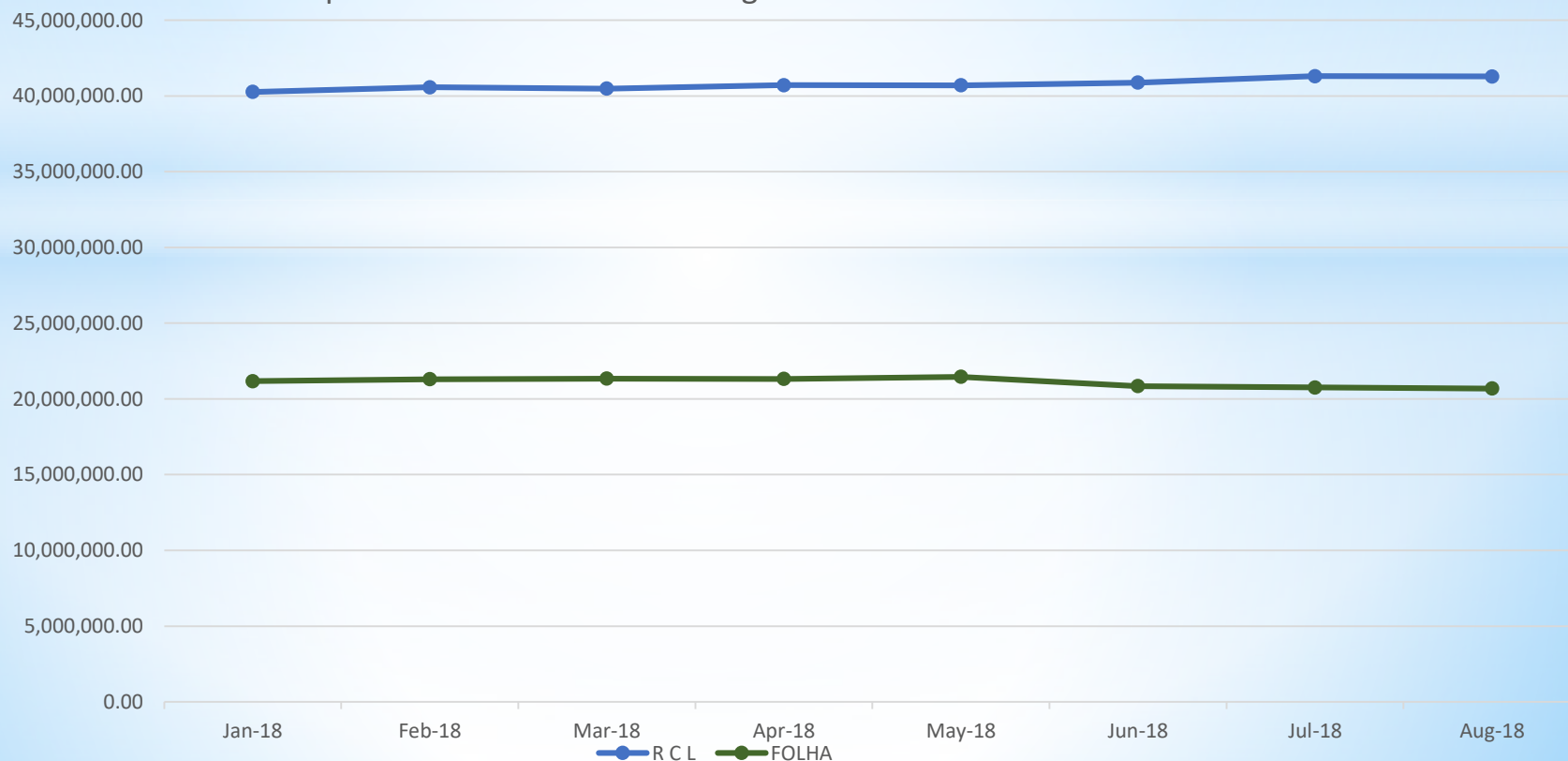


# Município de Céu Azul

## Estado do Paraná

MÊS	jan/18	fev/18	mar/18	abr/18	mai/18	jun/18	jul/18	ago/18
R C L	40.270.223,42	40.581.475,88	40.488.042,39	40.713.986,64	40.704.600,26	40.881.527,24	41.313.610,97	41.288.228,08
FOLHA	21.174.563,61	21.303.006,27	21.343.770,43	21.321.513,15	21.463.551,50	20.848.687,76	20.752.295,94	20.685.900,68
INDICE	52,58%	52,49%	52,72%	52,37%	52,73%	51,00%	50,23%	50,10%

Comparativo da RCL X Folha de Pagamento





# Município de Céu Azul

## Estado do Paraná

### DESPESAS POR ÓRGÃO - Janeiro a Agosto de 2018

Órgãos da Administração	Despesa	% Despesa
	Liquidadas	do Órgão
Poder Legislativo	1.059.796,36	4,07
Governo Municipal	351.045,47	1,35
Procuradoria Geral do Município	73.211,72	0,28
Coord. do Sist. de Controle Interno	57.961,58	0,22
Secret. Municipal de Administração	1.703.524,22	6,54
Secret. Municipal de Planejamento	300.233,71	1,15
Secretaria Municipal de Finanças	1.520.002,21	5,84
Secretaria Municipal de Agricultura	394.335,83	1,52
Secr. Meio Ambiente e Rec. Hídricos	305.394,53	1,17
Secretaria Municipal de Educação	7.920.257,86	30,43
Secr. Cultura, Esp., Lazer e Recreação	772.480,75	2,97
Fundo de Saúde Munic. de Céu Azul	6.383.649,23	24,53
Secr Viação, Obras, Urb. e Transportes	3.268.069,61	12,56
Secretaria de Desenv. Econômico	173.604,14	0,67
Secr Mun de Assistência Social - SMAS	1.744.754,67	6,70
<b>TOTAL</b>	<b>26.028.321,89</b>	<b>100,00</b>



# Município de Céu Azul

## Estado do Paraná

### Fundo de Assistência à Criança e ao Adolescente

Jan a Agost/2018 "LIQUIDADO"	Meta	Meta	
Descrição	Estabelecida	Alcançada	%
Pessoal e Encargos Sociais	171.633,39	98.198,29	57,21%
Outras Despesas Correntes	1.507.598,54	774.446,21	51,37%
Investimentos	5.000,00	0,00	0,00%
<b>TOTAL</b>	<b>1.684.231,93</b>	<b>872.644,50</b>	<b>51,81%</b>
Conselho da Criança e Adolesc.	5.000,00	-	0,00%
Benefícios Natalidade	14.000,00	7.248,50	51,78%
APMI	128.007,86	73.123,66	57,12%
Conselho Tutelar	134.205,73	85.520,23	63,72%
Fortalecimento de Vínculos Federal	210.774,89	26.544,61	12,59%
Acazul	764.007,86	505.000,00	66,10%
Casa Lar	119.427,66	34.048,50	28,51%
Captação do Jovem Aprendiz	205.112,25	133.920,00	65,29%
Programa Família Acolhedora	60.000,00	3.339,00	5,57%
Fortalecimento de Vínculos Federal	43.695,68	3.900,00	8,93%
<b>TOTAL</b>	<b>1.684.231,93</b>	<b>872.644,50</b>	<b>51,81%</b>



# *Município de Céu Azul*

## *Estado do Paraná*

### Fundo de Assistência à Criança e ao Adolescente

<b>Local do Atendimento</b>	<b>Qtde. Atend.</b>
CONSELHO TUTELAR	301 Atendim.
ACAZUL (Contraturno Social)	150 (Média dia)
A.P.M.I.	31 (Mensal)
PROGRAMA DE APRENDIZES (Jovens)	20 (Mensal)
Progama Família Acolhedora	04 Acolhimento
BENEFICIO NATALIDADE	30 Famílias Atend



# *Município de Céu Azul*

## *Estado do Paraná*

**Gastos em Saúde = 17,44%** (Mínimo 15%)

**Gastos em Educação = 31,54%** (Mínimo 25%)

**FUNDEB = 74,22%** (Mínimo 60%)

**Gastos na Assistência Social = 6,70%**



# *Município de Céu Azul*

## *Estado do Paraná*

### **CONSIDERAÇÕES FINAIS:**

Os resultados apresentados permitem concluir que as metas fixadas para os **Resultados Primário e Nominal** foram atingidas. A Dívida Consolidada Líquida como proporção da Receita Corrente Líquida encontram-se abaixo dos limites legais.

Também foram observados os limites de gastos com Saúde, Educação, assim como as metas de investimentos no Fundo da Criança e do Adolescentes.

As Despesas com Pessoal estão abaixo do limite prudencial, mas dentro do limite de alerta e uma diferença no período do pagamento da 1ª parcela do 13º que elevará o índice da folha de pagamento um pouco acima do limite prudencial.

